



PapScreen
Victoria

information

子宮切除術後的子宮頸塗片檢查

什麼是子宮頸塗片檢查 (Pap test)?

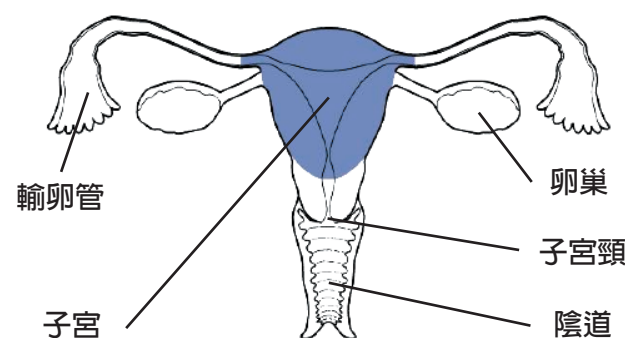
子宮頸塗片檢查是對可能導致子宮頸癌的子宮頸細胞改進行檢查的快捷簡單的方法。子宮頸細胞的變化能得到及早檢查，就可容易地得到治療。因此，每兩年進行一次子宮頸塗片檢查就非常重要。

在子宮頸癌病例中，大約有**75%**發生四十歲以上的婦女之中，這就是說，婦女上年紀後進行子宮頸塗片檢查就更加重要。婦女不會因為更年期就不患上子宮頸癌，性生活已不再活躍的婦女仍然會有危險。

什麼是子宮切除術？

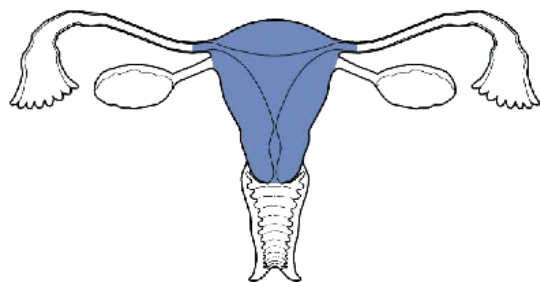
子宮切除術是指將子宮切除的手術。在大多數情況下，子宮頸亦會被切除；此外，在某些情況下，輸卵管和卵巢也會被切除。子宮切除術的類型請見下圖。陰影部份顯示的是女性生殖系統已被切除的部份。

子宮切除術後，婦女不會再來月經，而且不會再懷孕。施行子宮切除術，主要是用來治療大出血、纖維瘤、子宮內膜異位或子宮脫垂等疾病。在少數情況下，子宮切除術還是子宮癌或卵巢癌等癌症治療中的一部份。



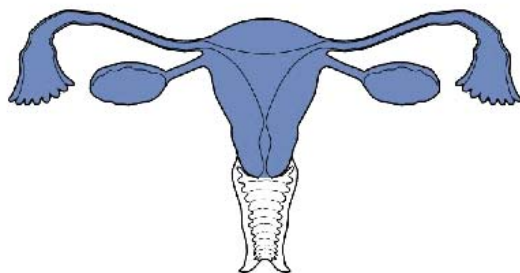
子宮部份切除術：

只是將子宮上部切除，但保留子宮頸、輸卵管和卵巢。



子宮全部切除術：

將子宮和子宮頸全部切除，但保留輸卵管和卵巢。



子宮全部切除術與輸卵管卵巢切除術：

將子宮、子宮頸以及一側或兩側卵巢和輸卵管切除。

做過子宮切除術的婦女是否需要進行子宮頸塗片檢查？

婦女請務必與自己的醫生討論未來的子宮頸塗片檢查。婦女如果仍然有子宮頸、或因為治療婦科癌症（比如子宮頸癌、卵巢癌、子宮內膜癌、陰道癌）而接受子宮切除術、或在子宮頸塗片檢查中發現過重大異常情況，或從未做過子宮頸塗片檢查，那麼就仍然需要定期做子宮頸塗片檢查或陰道塗片檢查（即從陰道上部取下細胞樣本進行檢查）。

婦女如果不知道自己做的是哪種子宮切除術怎麼辦？

許多婦女都不確切知道自己做的是哪種子宮切除術，因此請務必向自己的醫生瞭解清楚。醫生如果沒有手術記錄，那麼就可能需要進行內診或取細胞樣本。

欲知子宮切除術和子宮頸塗片檢查詳情，請聯絡當地的醫生或保健服務處、瀏覽www.papscreen.org，或致電維州癌症理事會（Cancer Council Victoria）求助專線，號13 11 20。

欲用廣東話瞭解詳情，請電03 9209 0161，用普通話瞭解詳情，請電03 9209 0164。