



PapScreen
Victoria

information

Pap-test dopo l'isterectomia

Che cos'è il Pap-test?

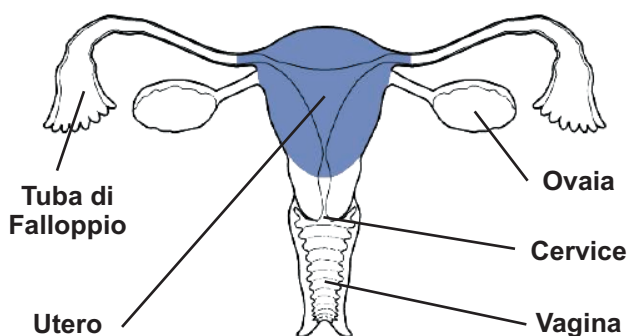
Il Pap-test è un esame semplice e veloce che viene usato per controllare se si sono verificati cambiamenti alle cellule della cervice che potrebbero dar luogo al cancro cervicale. È per questo che è così importante che le donne si sottopongano al test ogni due anni.

Circa il 75% dei casi di cancro cervicale si verifica nelle donne che hanno superato i quarant'anni, il che vuol dire che è della massima importanza che le donne si sottopongano al Pap-test a mano a mano che diventano più anziane. La menopausa non protegge le donne contro il cancro cervicale e anche le donne che non sono più sessualmente attive sono a rischio.

Che cos'è l'isterectomia?

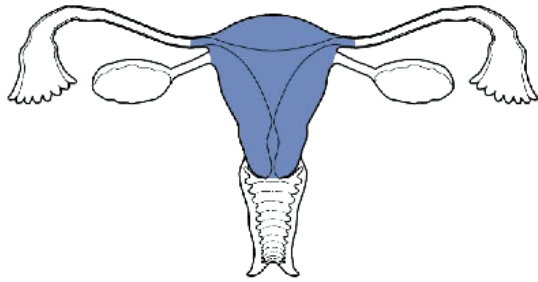
L'isterectomia è un intervento chirurgico che viene praticato per asportare l'utero. Nella maggior parte dei casi nel corso dell'intervento viene asportata anche la cervice ed in alcuni casi vengono asportate anche le tube di Falloppio e le ovaie. I vari tipi di isterectomia vengono sottoillustrati. Le aree in chiaroscuro mostrano le parti dell'apparato riproduttivo femminile che sono state asportate.

Dopo un intervento di isterectomia la donna non ha più il ciclo mensile e non può più rimanere incinta. L'isterectomia nella maggior parte dei casi viene praticata per curare condizioni quali forti sanguinamenti, fibroidi, endometriosi o prolasso dell'utero. In pochi casi, l'isterectomia fa parte del trattamento per tumori quali il cancro dell'utero o delle ovaie.

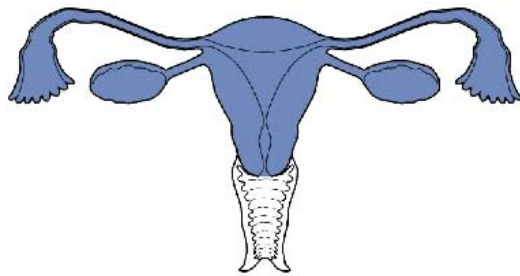


Isterectomia subtotale o parziale:

Coinvolge soltanto l'asportazione della parte superiore dell'utero. La cervice, le tube di Falloppio e le ovaie non vengono asportate.

**Isterectomia totale:**

Coinvolge l'asportazione dell'utero e della cervice. Le tube di Falloppio e le ovaie non vengono asportate.

**Isterectomia totale con salpingo-ovariectomia**

Coinvolge l'asportazione dell'utero e della cervice e di una o di entrambe le ovaie o le tube di Falloppio

Le donne che si sono sottoposte ad un intervento di isterectomia hanno bisogno di sottoporsi al Pap-test?

È importante che le donne si rivolgano al loro medico curante per stabilire se in futuro devono sottoporsi al Pap-test. Le donne hanno ancora bisogno di sottoporsi regolarmente al Pap-test o striscio vaginale (il test consiste nel prelievo di un campione di cellule dalla parte superiore della vagina) se hanno ancora la cervice, se si sono sottoposte ad un intervento di isterectomia come parte del trattamento di un cancro ginecologico (es. cancro della cervice, dell'ovaia, dell'endometrio o della vagina) se i risultati del Pap-test hanno mai dimostrato la presenza di significative anomalie oppure se non si sono mai sottoposte ad un Pap-test.

E se una donna non sa a quale tipo di isterectomia si è sottoposta?

Molte donne non sanno a che tipo di isterectomia si sono sottoposte per cui è importante che si rivolgano al loro medico curante. Se il medico non ha nessuna documentazione sull'intervento potrebbe essere richiesta una visita ginecologica o un prelievo di un campione delle cellule.

Per avere maggiori informazioni sull'isterectomia e sul Pap-test contatta il tuo medico di zona o un servizio sanitario, collegati al sito web www.papscreen.org oppure chiama la Linea Informazioni del Consiglio per il Cancro del Victoria (Cancer Council Victoria's Cancer Helpline) al 13 11 20.

Per informazioni in italiano chiamare il numero 9209 0163.